

## Totaal CO2 Verbruik per groep 2022

	CO2 Equivalent	CO2 percentage
Verwarming pand	1,49778	3,71%
Airco	0	0,00%
Lassen	0	0,00%
Transport eigen	0	0,00%
Groot materieel	35,402486	87,81%
Klein materieel	0,32364	0,80%
Heftruck	0,32364	0,80%
Smering	0	0,00%
Stroom	1,94322	4,82%
Groene stroom	0	0,00%
Transport prive zakelijk	0	0,00%
Papier	0	0,00%
Drinkwater	0	0,00%
Afvalwater	0	0,00%
BSA ASI	0	0,00%
BSA Verbranding	0	0,00%
BA ASI	0	0,00%
BA Verbranding	0	0,00%
Huishoudelijk afval	0	0,00%
Glas	0	0,00%
GFT	0	0,00%
Papier en karton	0	0,00%
Olieafval	0	0,00%
	Waarden	Perc.
Scope 1	37,55	93,13%
Scope 2	1,94	4,82%
Scope 3	0,00	0,00%

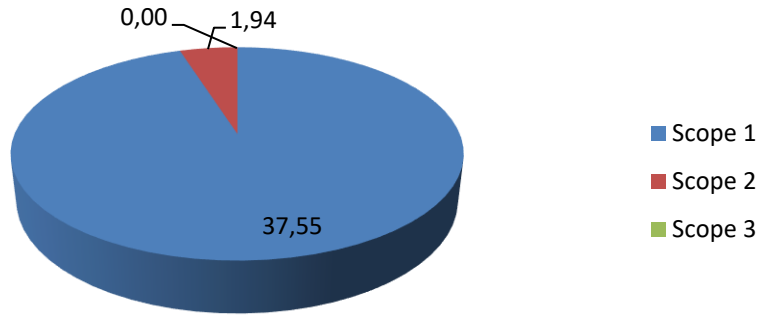
Datum: 4-3-2022

Kenmerk: Elb/CO2

Versie: 1.0

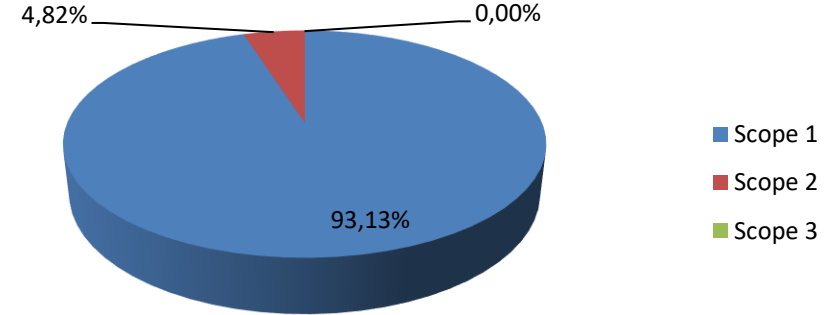
### Kwantificering energiestromen in ton

CO<sub>2</sub>

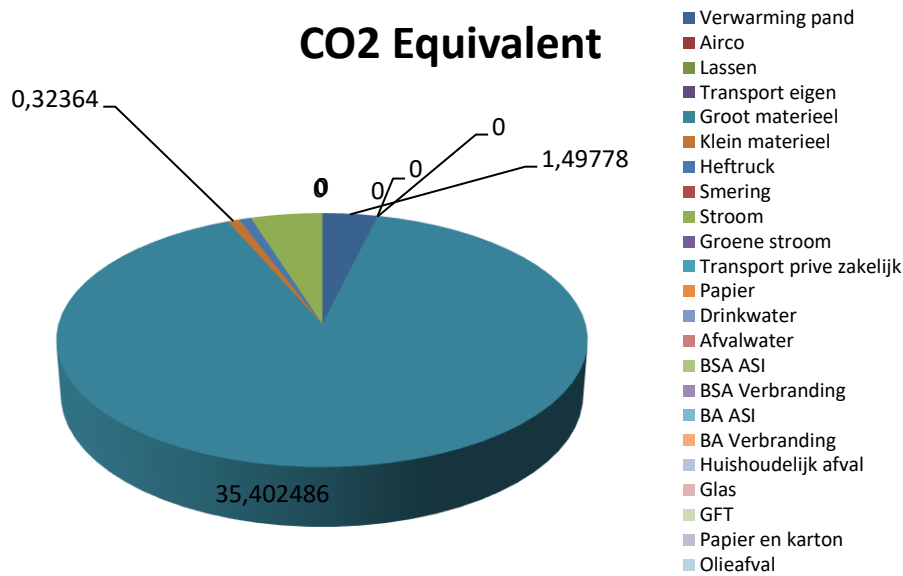


### Kwantificering energiestromen in percentage

percentage



### CO2 Equivalent



### CO2 PERCENTAGE

