

Totaal CO2 Verbruik per groep 2021

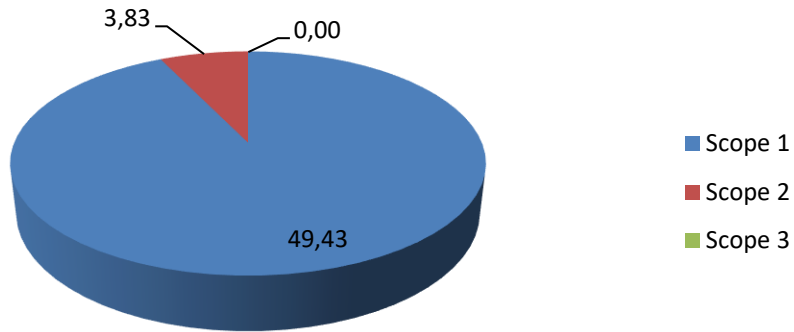
	CO2 Equivalent	CO2 percentage
Verwarming pand	2,922084	4,30%
Airco	0	0,00%
Transport eigen	0	0,00%
Groot materieel	60,141494	88,42%
Klein materieel	0,30963648	0,00%
Heftruck	0	0,00%
Smering	0,607	0,89%
Stroom	3,892	5,72%
Groene stroom	0	0,00%
Transport prive zakelijk	0	0,00%
Papier	0	0,00%
Drinkwater	0	0,00%
Afvalwater	0	0,00%
BSA ASI	0	0,00%
BSA Verbranding	0	0,00%
BA ASI	0	0,00%
BA Verbranding	0	0,00%
Huishoudelijk afval	0	0,00%
Glas	0	0,00%
GFT	0	0,00%
Papier en karton	0	0,00%
Olieafval	0	0,00%
		99,33%
	Waarden	Perc.
Scope 1	63,98	0,94
Scope 2	3,89	0,06
Scope 3	0,00	0

Datum: 4-3-2022

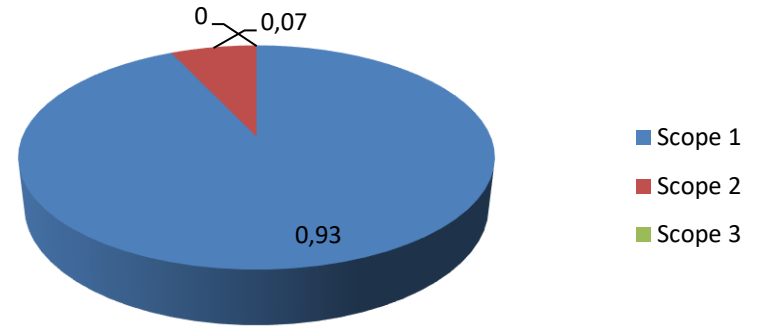
Kenmerk: Elb/CO2

Versie: 1.0

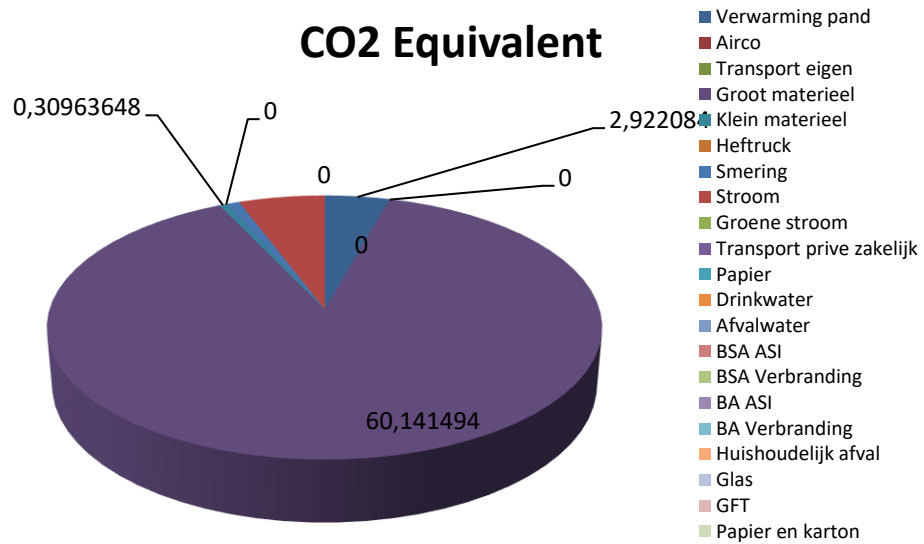
Kwantificering energiestromen in ton CO₂



Kwantificering energiestromen in percentage



CO2 Equivalent



CO2 PERCENTAGE

