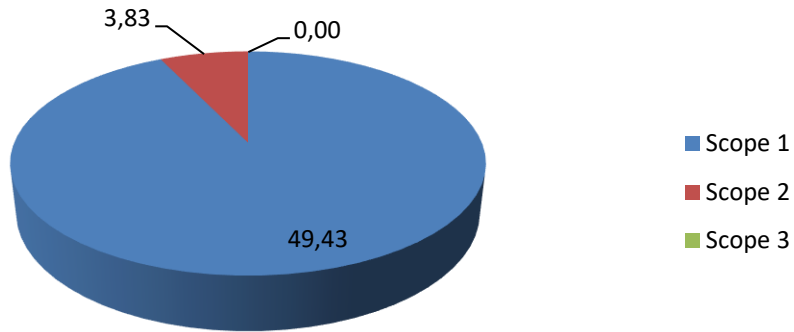


Totaal CO2 Verbruik per groep 2021

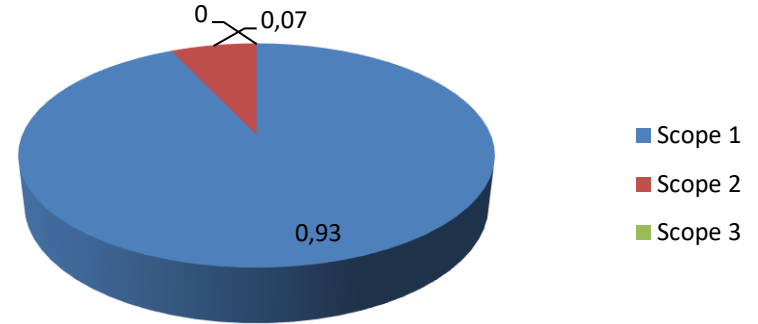
	CO2 Equivalent	CO2 percentage
Verwarming pand	1,77096	4,90%
Airco	0	0,00%
Transport eigen	0	0,00%
Groot materieel	31,605518	87,46%
Klein materieel	0,13385472	0,69%
Heftruck	0,249922	0,69%
Smering	0,33385	0,92%
Stroom	1,976024	5,47%
Groene stroom	0	0,00%
Transport prive zakelijk	0	0,00%
Papier	0	0,00%
Drinkwater	0	0,00%
Afvalwater	0	0,00%
BSA ASI	0	0,00%
BSA Verbranding	0	0,00%
BA ASI	0	0,00%
BA Verbranding	0	0,00%
Huishoudelijk afval	0	0,00%
Glas	0	0,00%
GFT	0	0,00%
Papier en karton	0	0,00%
Olieafval	0	0,00%
		100,14%
	Waarden	Perc.
Scope 1	34,09	0,95
Scope 2	1,98	0,05
Scope 3	0,00	0

Datum: 12-7-2021
Kenmerk: Elb/CO2
Versie: 1.0

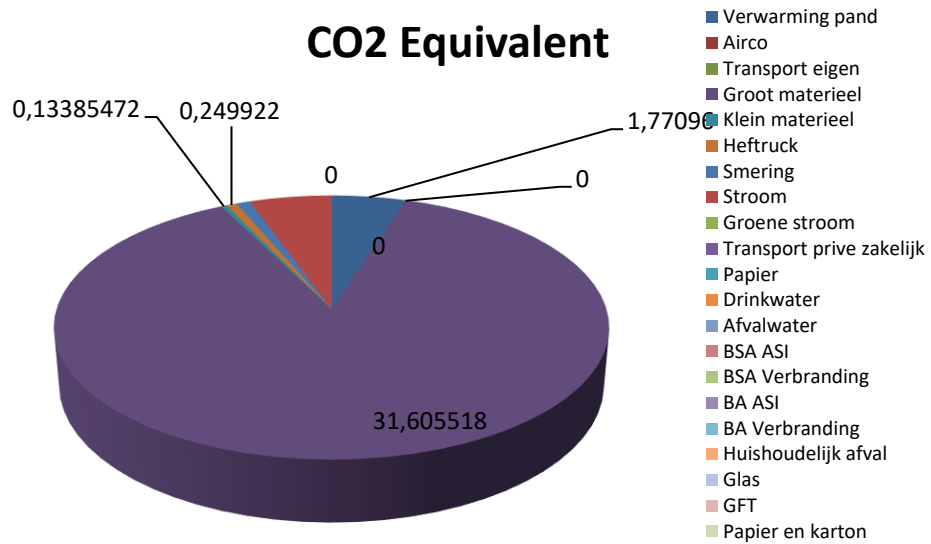
Kwantificering energiestromen in ton CO₂



Kwantificering energiestromen in percentage



CO2 Equivalent



CO2 PERCENTAGE

