

Totaal CO2 Verbruik per groep 2019

	CO2 Equivalent	CO2 percentage
Verwarming pand	2,53827	3,78%
Airco	0	0,00%
Transport eigen	0	0,00%
Groot materieel	57,06441	84,90%
Klein materieel	1,8372522	2,73%
Heftruck	0,44082654	0,66%
Smering	0	0,00%
Stroom	4,513795	6,72%
Groene stroom	0	0,00%
Transport prive zakelijk	0	0,00%
Papier	0	0,00%
Drinkwater	0	0,00%
Afvalwater	0	0,00%
BSA ASI	0	0,00%
BSA Verbranding	0	0,00%
BA ASI	0	0,00%
BA Verbranding	0	0,00%
Huishoudelijk afval	0	0,00%
Glas	0	0,00%
GFT	0	0,00%
Papier en karton	0	0,00%
Olieafval	0	0,00%

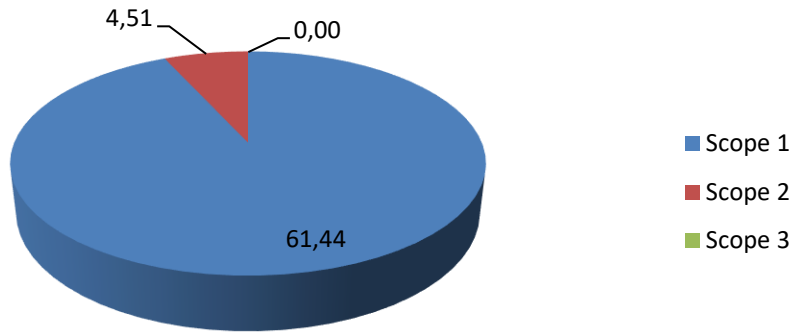
	Waarden	Perc.
Scope 1	61,44	0,91
Scope 2	4,51	0,07
Scope 3	0,00	0

Datum: 2-3-2020

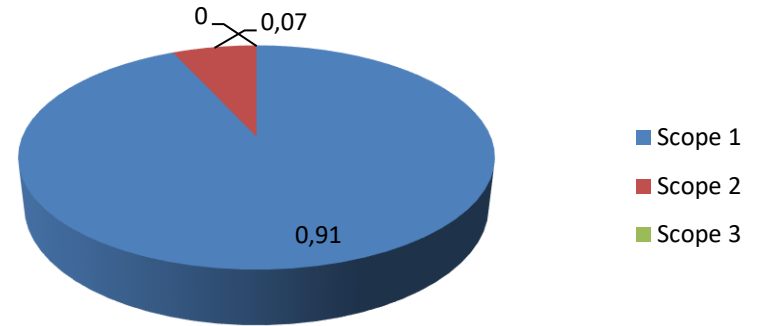
Kenmerk: Elb/CO2

Versie: 1.0

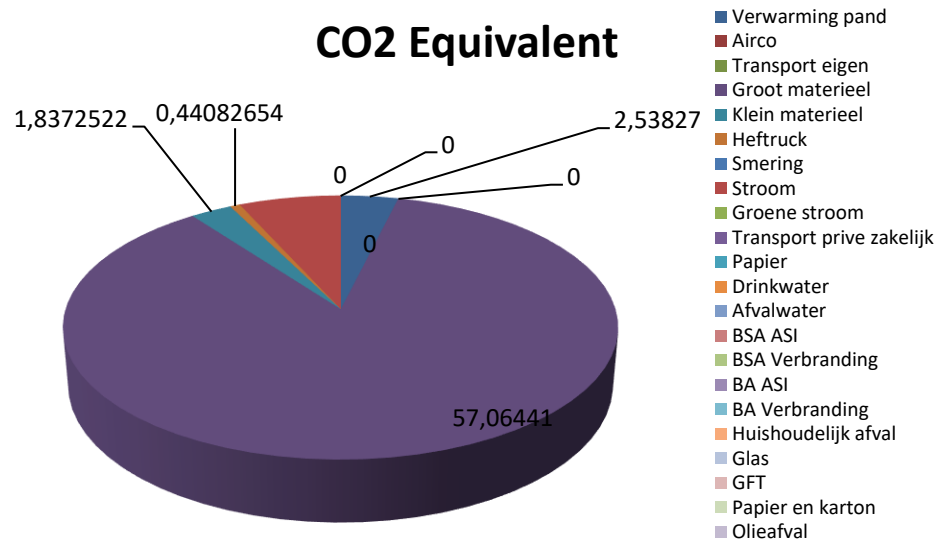
Kwantificering energiestromen in ton CO₂



Kwantificering energiestromen in percentage



CO2 Equivalent



CO2 PERCENTAGE

